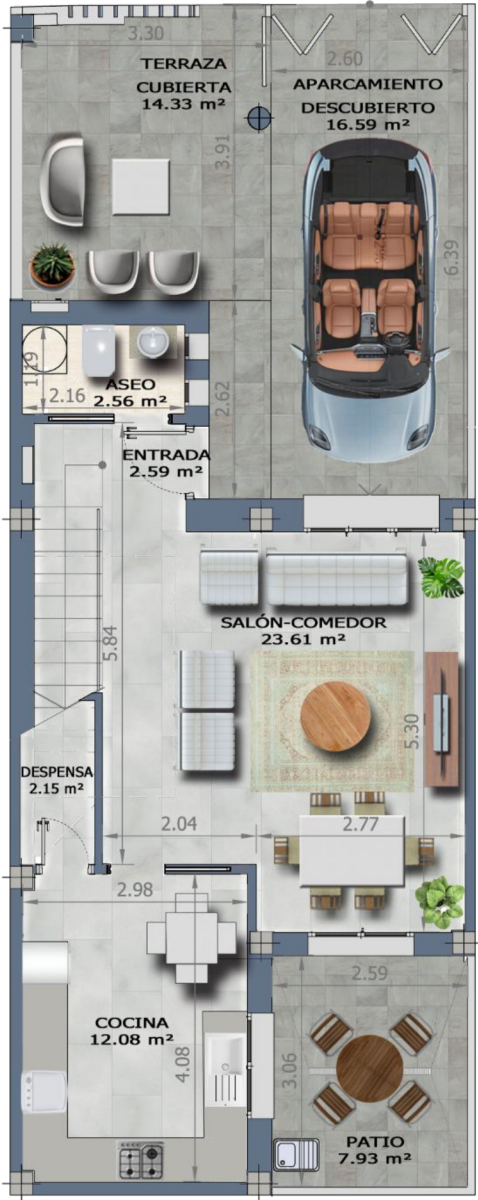


8 VIVIENDAS UNIFAMILIARES FASE I. EL EJIDO (ALMERIA). PROMOCION

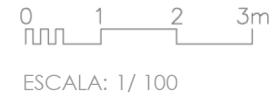


7.- PLANO DE PLANTA DE AMUEBLAMIENTO ACOTADO DE LA VIVIENDA Y DE LOS ANEJOS ADSCRITOS A LA MISMA.

Revisión plano 2 – 06/02/2024



PLANTA BAJA



(\*) Superficies computadas conforme al art.2 del Decreto 218/2005 (BOJA 7-11-2005). La jardinería y el amueblamiento es ficticio, teniendo validez únicamente a efectos decorativos. El presente plano es un avance de proyecto y es orientativo, no constituye documento contractual y está sujeto a modificaciones por exigencias técnicas, jurídicas o administrativas derivadas de la obtención de todos los permisos y licencias reglamentarias, así como por necesidades constructivas o de diseño derivadas del desarrollo del proyecto y de la Dirección de Obra. Las superficies tienen carácter provisional hasta la obtención de la correspondiente licencia de obras.

COMERCIALIZA:

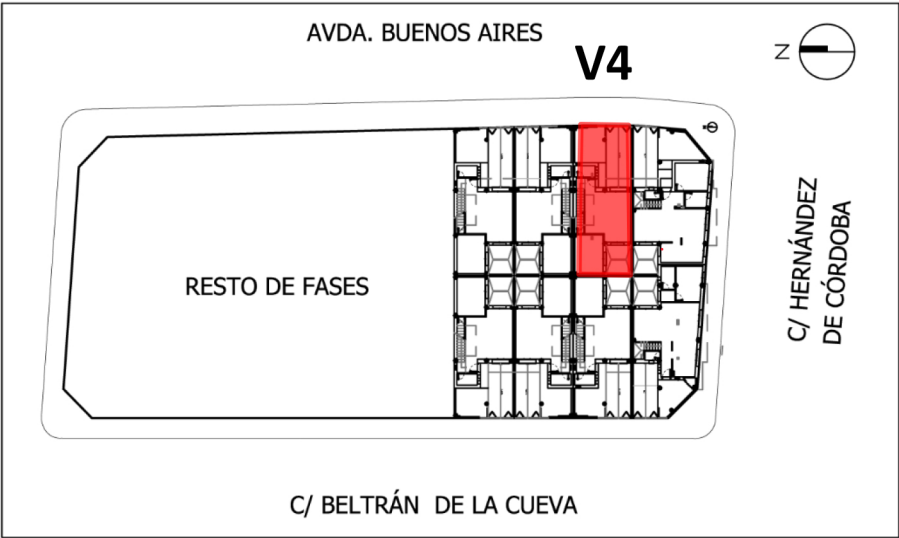


+34 610 643 426  
galatea@inmoduran.com  
www.inmoduran.com

F. 7. 5. 13 D. I. A. "Galatea" - Revisión 0 - 28092022



PLANTA ALTA



8.- SUPERFICIE DE LA VIVIENDA

	Sup. Útil Interior.	Sup. Útil Exterior	SUP. ÚTIL TOTAL	Sup. Construida	SUPERFICIE TOTAL	Sup. Útil (*)	Sup. Construida (*)
VIVIENDA 4	97,10m²	38,85m²	135,95m²	122,39m²	161,24m²	107,09m²	132,13m²

9.- SUPERFICIE DE LOS ANEJOS (EN SU CASO):

La superficie ocupada por el aparcamiento descubierto está incluida en el cuadro del punto anterior.

10.- DESCRIPCION DE LA VIVIENDA Y ANEJOS.

La vivienda consta de aparcamiento descubierto, terraza cubierta, entrada, cocina, despensa, salón comedor, patio, 3 baños, 4 dormitorios y terraza.

PROMUEVE:



PROYECTA:

